



## **Raport dotyczący organizacji wypoczynku dla dzieci i młodzieży na przestrzeni lat 2019 – 2022**

Niniejszy raport powstał w wyniku prac Oddziału Turystyki Dziecięcej i Młodzieżowej Polskiej Izby Turystyki na podstawie danych uzyskanych z Ministerstwa Edukacji i Nauki. Dane pochodzą z platformy tzw „baza wypoczynku”, prowadzonej przez Ministerstwo Edukacji i Nauki. Każdy organizator wypoczynku jest zobligowany do przesłania zgłoszenia do odpowiedniego kuratorium oświaty w celu rejestracji wyjazdu dla dzieci w bazie wypoczynku. Co roku zbierane są dane na podstawie tych zgłoszeń. Ze względu na fakt, że nie wszyscy organizatorzy wypełniają obowiązek rejestracji wypoczynku dane przesłane przez MEiN są obciążone błędem. OTDiM PIT nie dysponuje danymi, ile wyjazdów nie jest zgłaszanych do kuratoriów oświaty.

1. Liczba dzieci wyjeżdżających na wypoczynek zorganizowany w latach 2019 – 2022 w rozbiciu na okres letni i zimowy.



	2019	2020	2021	2022	
Liczba dzieci korzystające ze zorganizowanego wypoczynku podczas wakacji i ferii zimowych	1 310 027	659 636	1 169 971	1 328 608	lato
	337 922	345 911	66 932	282 557	zima



## Polska Izba Turystyki Oddział Turystyki Dziecięcej i Młodzieżowej Polish Chamber of Tourism

2. Liczba dzieci wyjeżdżających na wypoczynek zorganizowany w latach 2019 – 2022 w rozbiściu na okres letni i zimowy oraz typy organizatorów wypoczynku.

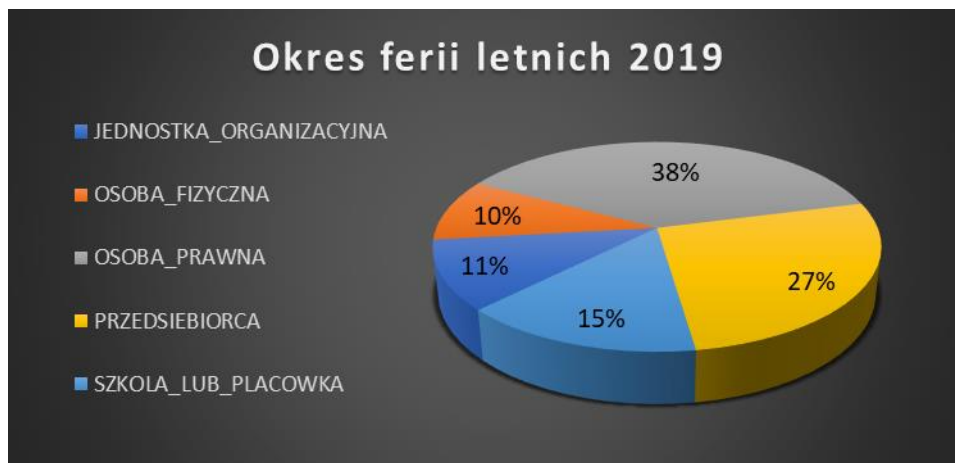
Typy organizatorów wypoczynku wg klasyfikacji na zgłoszeniu kuratorskim do bazy wypoczynku.

Szkoła lub placówka	
Przedsiębiorca	wpisany do rejestru organizatorów turystyki i pośredników turystycznych o którym mowa w art. 4 ust. 1 ustawy z dnia 29 sierpnia 1997 r. o usługach turystycznych (Dz. U. z 2016 r. poz. 187)
Osoba fizyczna	inna niż powyżej, organizująca wypoczynek w celu niezarobkowym
Osoba prawna	
Jednostka organizacyjna nieposiadająca osobowości prawnej	
Osoba fizyczna	inna niż powyżej, organizująca wypoczynek w celu zarobkowym, jeżeli organizowany wypoczynek nie stanowi imprezy turystycznej, o której mowa w art. 3 pkt 2 ustawy z dnia 29 sierpnia 1997 r. o usługach turystycznych
Osoba prawna	
Jednostka organizacyjna nieposiadająca osobowości prawnej	

Formularz ten zawiera błąd, gdyż wspomniana wyżej ustawa mówi o tym, iż nie znajduje ona zastosowania do imprez turystycznych oraz powiązanych usług turystycznych, które są oferowane oraz których zamawianie i realizowanie jest okazjonalne, na zasadach niezarobkowych i wyłącznie ograniczonej grupie podróżnych. Czyli organizowany wypoczynek dla dzieci w celu zarobkowym zawsze stanowi imprezę turystyczną.

Każdy organizator, który organizuje imprezę turystyczną jest zobligowany do posiadania wpisu do rejestru organizatorów i pośredników.

**ANALIZA DANYCH DLA WYJAZDÓW LETNICH**



Okres wakacji 2019	Liczba dzieci	Procentowy udział
Jednostka organizacyjna	140184	11%
Osoba fizyczna	126389	10%
Osoba prawna	499495	38%
<b>Przedsiębiorca</b>	<b>349775</b>	<b>27%</b>
Szkoła lub placówka	194184	15%
łącznie	1310027	



Okres wakacji 2020	Liczba dzieci	Procentowy udział
Jednostka organizacyjna	72369	11%



# Polska Izba Turystyki

## Oddział Turystyki Dziecięcej i Młodzieżowej

### Polish Chamber of Tourism

Osoba fizyczna	79979	12%
Osoba prawna	258504	39%
<b>Przedsiębiorca</b>	<b>180628</b>	<b>27%</b>
Szkoła lub placówka	68156	10%
łącznie	659636	



Okres wakacji 2021	Liczba dzieci	Procentowy udział
Jednostka organizacyjna	125621	11%
Osoba fizyczna	120730	10%
Osoba prawna	433663	37%
<b>Przedsiębiorca</b>	<b>336792</b>	<b>29%</b>
Szkoła lub placówka	153165	13%
łącznie	1169971	





# Polska Izba Turystyki

## Oddział Turystyki Dziecięcej i Młodzieżowej

### Polish Chamber of Tourism

Okres wakacji 2022	Liczba dzieci	Procentowy udział
Jednostka organizacyjna	146632	11%
Osoba fizyczna	120684	9%
Osoba prawna	493187	37%
<b>Przedsiębiorca</b>	<b>377561</b>	<b>28%</b>
Szkoła lub placówka	190544	14%
łącznie	1328608	

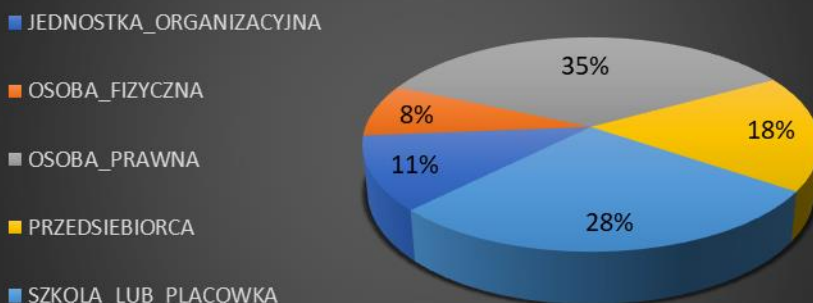
### ANALIZA DANYCH DLA WYJAZDÓW ZIMOWYCH



Okres ferii zimowych 2019	Liczba dzieci	Procentowy udział
Jednostka organizacyjna	37700	11%
Osoba fizyczna	26273	8%
Osoba prawna	116465	34%
<b>Przedsiębiorca</b>	<b>52956</b>	<b>16%</b>
Szkoła lub placówka	104528	31%
łącznie	337922	

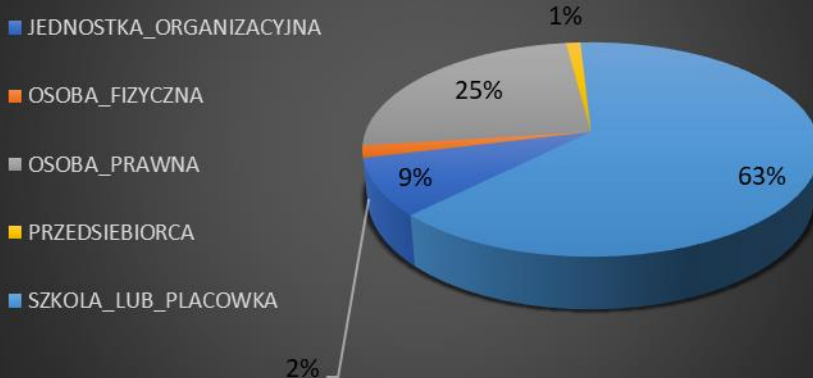


### Okres ferii zimowych 2020



Okres ferii zimowych 2020	Liczba dzieci	Procentowy udział
Jednostka organizacyjna	38774	11%
Osoba fizyczna	27543	8%
Osoba prawna	121963	35%
<b>Przedsiębiorca</b>	<b>60855</b>	<b>18%</b>
Szkoła lub placówka	96776	28%
Łącznie	345911	

### Okres ferii zimowych 2021



Okres ferii zimowych 2021	Liczba dzieci	Procentowy udział
Jednostka organizacyjna	5786	9%
Osoba fizyczna	1214	2%
Osoba prawna	16719	25%



# Polska Izba Turystyki

## Oddział Turystyki Dziecięcej i Młodzieżowej

### Polish Chamber of Tourism

<b>Przedsiębiorca</b>	<b>797</b>	<b>1%</b>
Szkoła lub placówka	42416	63%
łącznie	66932	



Okres ferii zimowych 2022	Liczba dzieci	Procentowy udział
Jednostka organizacyjna	33704	12%
Osoba fizyczna	24057	9%
Osoba prawna	104954	37%
<b>Przedsiębiorca</b>	<b>56737</b>	<b>20%</b>
Szkoła lub placówka	63105	22%
łącznie	282557	